BANCO GNB

¿Cómo consultar y descargar el último extracto Visa?

Luego que tu tarjeta Visa haya cambiado a Mastercard **para descargar el último extracto de la Visa y/o anteriores deberás ingresar al Home Banking (www.bancognbcaminamosjuntos.com.py) con tu clave de acceso y hacer click en el botón "Extractos de tarjetas canceladas"** ubicado en el menú lateral* (debajo de cotizaciones).

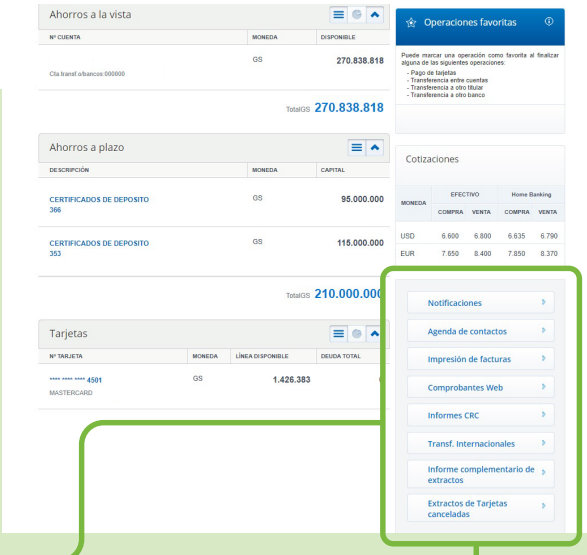

En esta sección podrás descargar los extractos de tus tarjetas canceladas hasta 12 meses anteriores a la fecha de tu consulta.

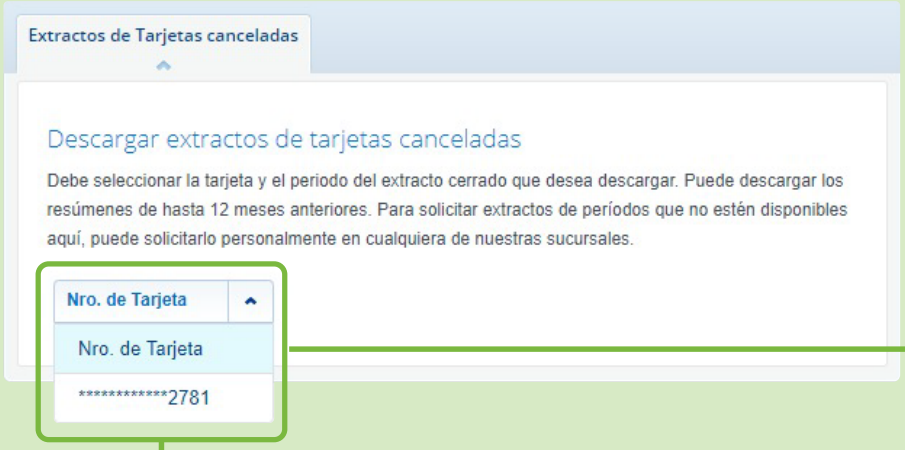

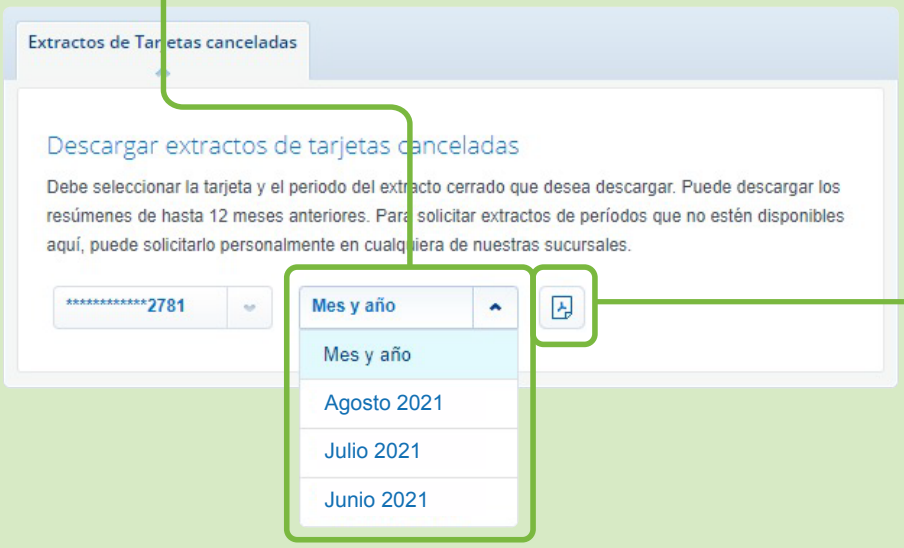

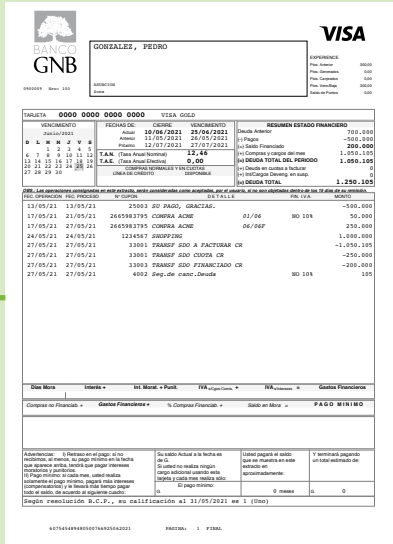

*El botón "Extractos de Tarjetas Canceladas" estará visible en el Home Banking siempre y cuando hayan extractos disponibles a consultar.